

kōnyks

Antalya A70

## Guide d'installation rapide

Ampoule LED Wi-Fi RGB



Retrouvez nos vidéos tutos d'installation  
sur  **YouTube** chaine Konyks 

# Installation en 3 étapes

## ① Installez l'application

- Téléchargez l'application «Konyks» sur votre smartphone puis lancez-la
- Cliquez sur «Enregistrer»
- Entrez vos identifiants

## ② Installez l'ampoule

- Vissez l'ampoule sur la douille de votre luminaire
- Lancez l'application Konyks puis entrez vos identifiants
- Cliquez « + » sur la page d'accueil puis choisissez « Eclairage »
- Confirmez que l'ampoule clignote rapidement
- Entrez le mot de passe Wi-Fi de votre Box

*Si l'ampoule ne clignote pas: éteignez, attendez 1 seconde, puis rallumez l'ampoule. Recommencez (3/4 fois) jusqu'à ce qu'elle clignote*

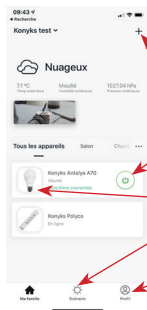
- Assurez-vous que le nom de l'ampoule dans l'application Konyks correspond bien à l'usage souhaité, par exemple «lampe du salon»

## ③ Connectez à Google Home ou Amazon Alexa

- **Google Home** : Ouvrez l'application Google Home
- Cliquez sur l'icône « + », puis Configurer un appareil / Fonctionne avec Google et choisissez **kōnyks**
- **Amazon (Echo, Alexa)** : Ouvrez l'application Amazon Alexa
- Choisissez Skills puis choisissez **kōnyks**

*Au moment de l'installation votre ampoule et votre Smartphone doivent être connectés au même réseau Wifi 2.4 Ghz*

# Pilotez à distance



## Écran d'accueil

Retrouvez ici l'ensemble des appareils connectés à l'application Konyks


Ajoutez un autre appareil

Cliquez simplement sur cette icône pour allumer ou éteindre l'ampoule

Accéder à l'écran de contrôle de votre ampoule

Créez vos propres scénarios automatiques

Accéder aux différents réglages de l'application



## Écran de contrôle

Renommer l'ampoule, créer des groupes, partager l'appareil...

Cliquez ici pour allumer ou éteindre

Réglage de la luminosité

Réglage des couleurs

Ambiances lumineuses automatiques

Créer des programmations horaires (planning)

# Pilotez à la voix

Antalya est compatible avec les services de reconnaissance vocale de **Google** (Google Home, Google Assistant) et de **Amazon** (Alexa, Echo)

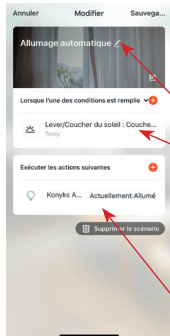


Dis Google, allume la lumière du salon



Ok, j'allume la lumière du salon

## Automatisez facilement



### Créez vos scénarios

*Exemple pour allumer automatiquement la lumière au coucher du soleil*

Donnez un nom à votre scénario

Choisissez la condition d'exécution, selon :

- Température ext.
- Humidité
- Météo
- Qualité de l'air
- Lever/coucher du soleil
- Etat On/Off d'un autre appareil

Choisissez l'action à effectuer